

**FORZA**

**SUPOSTA ATÉ  
10 TONELADAS**

**RAMPA  
MÓVEL  
FZ10T**

[www.forzabr.com.br](http://www.forzabr.com.br)



forzabrofficial



Forza BR


# RAMPA MÓVEL FZ10T

## Segura

Equipamento com malha antiderrapante e guarda-corpo de 260 mm.

## Robusta

Suporta até 10 toneladas.



## Versátil

Pode ser movimentada entre diferentes galpões.

## Manual

Acionamento hidráulico manual, sem necessidade de energia elétrica.

**SUA LOGÍSTICA  
COM OUTRO NÍVEL  
DE AGILIDADE.**


Com design funcional e estrutura reforçada, pode ser facilmente deslocada entre diferentes galpões, adaptando-se a operações temporárias ou permanentes, sem abrir mão da segurança.

**FORZA**

## POR QUE ESCOLHER A RAMPA MÓVEL FORZA?

- ▶ Mobilidade entre áreas de carga
- ▶ Instalação sem necessidade de docas fixas
- ▶ Resistência comprovada para operações pesadas
- ▶ Segurança garantida para operadores e equipamentos
- ▶ Equipamento 100% mecânico, sem necessidade de energia elétrica

# RAMPA MÓVEL FZ10T



## FICHA TÉCNICA

- Capacidade de carga: 10.000 kg
- Peso operacional: 2.500 kg
- Dimensões totais: 11,30 m x 2,10 m x 1,10 m
- Comprimento da rampa inclinada: 7,40 m
- Comprimento da parte plana: 3,00 m
- Altura ajustável: de 1,10 a 1,75 m
- Pedal traseiro: 90 cm com malha antiderrapante
- Acionamento: bomba hidráulica manual
- Rodas: pneus maciços 600-9
- Tubulação hidráulica: duas mangueiras de alta pressão (32MPa), com malha de aço dupla
- Estrutura da viga Principal: 1,60 m – 8 cm
- Cilindro hidráulico:  $\varnothing 80$  |  $\varnothing 50$  | 2

A **Rampa Móvel Forza FZ10T** é a solução ideal para empresas que operam em locais sem docas fixas ou estruturas elevadas.

Projetada para garantir o **acesso seguro de empilhadeiras e carrinhos à carroceria dos veículos**, ela transforma a **mobilidade logística** com **eficiência e segurança**.

**FORZA**

# A SOLIDEZ DE UMA MARCA COM DNA DE PERFORMANCE



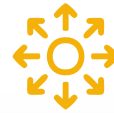
Distribuição nacional



Pós-venda com time técnico especializado



Logística ágil e suporte de manutenção preventiva e corretiva



Linhas de produtos em expansão

Com mais de uma década de experiência, a Forza BR é **referência nacional** em equipamentos de linha amarela e empilhadeiras elétricas. Investimos continuamente em **pesquisa, inovação e qualidade** para entregar soluções com alto desempenho e excelente custo-benefício.

## PARCERIAS QUE AMPLIAM NOSSO ALCANCE E EFICIÊNCIA

Para garantir que nossos equipamentos estejam sempre prontos para entregar o **máximo desempenho**, firmamos parcerias estratégicas com quem entende de **agilidade e confiança**.

Contamos com duas parceiras excepcionais que fazem toda a diferença na sua experiência com a Forza. A **Indiana Partes e Peças**, nossa distribuidora oficial em todo o território nacional, e a **Detroit Serviços**, responsável por um pós-venda eficiente, com técnicos altamente especializados.

Essas alianças fortalecem nossa rede de atendimento, ampliam o acesso a componentes originais e tornam os prazos de reposição ainda mais ágeis.

## CONHEÇA NOSSAS LINHAS

Pás carregadeiras



Retroescavadeiras



Escavadeiras



Empilhadeiras

